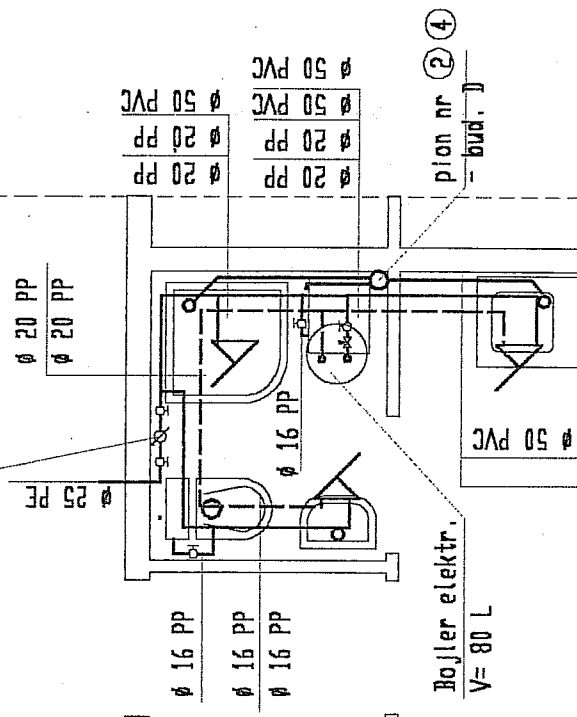
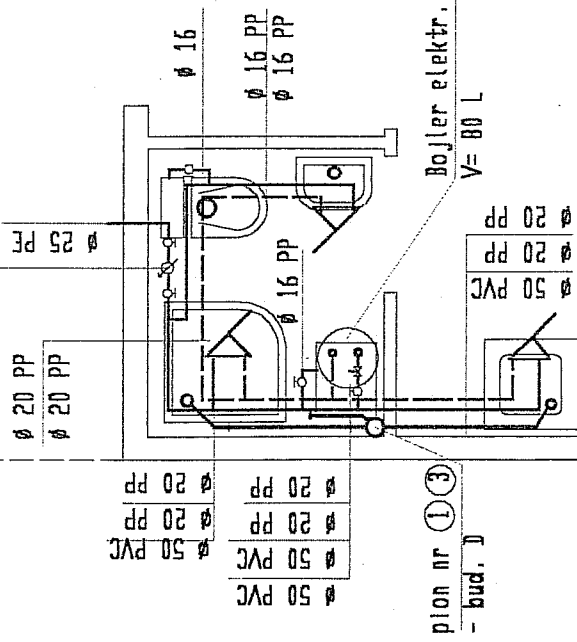


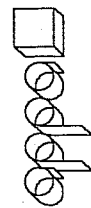
wodomierz skrzydełkowy  
JS-1, Q=1m<sup>3</sup>/h

wodomierz skrzydełkowy  
JS-1, Q=1m<sup>3</sup>/h



MIESZKANIE TYP 5  
- BUD. TYP D E

MIESZKANIE  
- BUD.



autorska pracownia projektowania architektury "APPA-Jan Pudło"  
41-605 Świętochłowice ul. Moniuszki 3/8 tel., fax: 032 245 39 61

inwestycja	Zespół budynków socjalnych, Będzin ul. Wojska	branża	W.K.	nr proj.	6
nazwa proj.	Projekt wykonawczy instalacji wewnętrznych wod.-kan. i c.w.u. w budynkach socjalnych				
nazwa rys.	Budynek "D" - instalacja wod.-kan. - rzut przyziemia				
główny proj.	mgr inż. arch. Jan Pudło upr. proj. 482/85				
proj.instal.	tech. Czesław Stawiński upr. nr 286/76				
współpraca	mgr inż. Krzysztof Lipp				
sprawdzający	mgr inż. Zbigniew Rusek upr bud. 1685/94; S.L.K/0638/PWOS/04				
					data: 02.2005
					edycja: "A"
					skala: 1:50
					nr rys. 12

BUD TYP D